




Estado de Situación Financiera Consolidado
del 1 de Enero al 30 de Abril de 2011

(3)	Enero-Abril		Enero-Agosto		Enero-Diciemb.		Enero - Abril(2) 2010	
	Importe	%	Importe	%	Importe	%	Importe	%
ACTIVO								
	(4)		(5)		(6)		(7)	
ACTIVO CIRCULANTE	42364309.90	25.7%					40769729.05	26.6%
BANCOS	15521784.18	9.4%					23056809.11	15.0%
DEUDORES DIVERSOS	7425592.81	4.5%					2182727.16	1.4%
RECAUDACION X COBRAR (REZAGO)	12829737.00	7.8%					12820608.00	8.3%
ANTICIPO A PROVEEDORES	2891369.79	1.8%					292943.80	0.2%
RECAUDACIONES X COBRAR	8691.00	0.0%						
DESCTO A LAS PARTICIPACIONES Y FONDOS	2375924.82	1.4%					1619995.89	1.1%
SUBSIDIO PARA EL EMPLEO	1311210.30	0.8%					796845.29	0.5%
ACTIVO FIJO	122677392.80	74.3%					112752888.10	73.4%
TERRENOS	50212232.00	30.4%					50212232.00	32.7%
EDIFICIOS	35076615.50	21.3%					35076615.50	22.8%
MOBILIARIO Y EQUIPO DE OFICINA	9488302.32	5.7%					8220634.79	5.4%
MAQUINARIO Y EQUIPO	9472113.73	5.7%					5042955.90	3.3%
EQUIPO DE TRANSPORTE	16444343.25	10.0%					12603783.91	8.2%
OTROS BIENES	1983786.00	1.2%					1626666.00	1.1%
TOTAL DE ACTIVO	165041702.70	100.0%					153552617.15	100.0%
PASIVO								
PASIVO A CORTO PLAZO	17388400.54	10.5%					8732270.06	5.7%
PROVEEDORES	197394.07	0.1%					122466.92	0.1%
ACREEDORES DIVERSOS	2460847.73	1.5%					1539325.43	1.0%
IMPUESTOS Y CUOTAS POR PAGAR	14104530.00	8.5%					6806603.25	4.4%
CUOTAS Y RETENCIONES POR PAGAR	625628.74	0.4%					263874.46	0.2%
TOTAL DE PASIVO	17388400.54	10.5%					8732270.06	5.7%
PATRIMONIO	147653302.16	89.5%					144820347.09	94.3%
PATRIMONIO	122677392.80	74.3%					112752888.10	73.4%
COMPLEMENTARIA DE PATRIMONIO	12829737.00	7.8%					12820608.00	8.3%
RESULTADO DE EJERCICIOS ANTERIORES	-9459624.97	-5.7%					-5047863.73	-3.3%
AHORRO/DESAHORRO	21605797.33	13.1%					24264714.72	15.8%
TOTAL DE PATRIMONIO	147653302.16	89.5%					144820347.09	94.3%
PASIVO MAS PATRIMONIO	165041702.70	100.0%					153552617.15	100.0%

Bajo protesta de decir verdad declaramos que los Estados Financieros y sus notas, son razonablemente correctos y son responsabilidad del emisor.

H. AYUNTAMIENTO MUNICIPAL DE TAXCO DE ALARCON GUERRERO
 L.A.E. ALVARO BURGOS BARRERA (Presidente Municipal)
 L.A.E. ALEJANDRO TRUJILLO (Sindaco Procurador)
 C.P. MARCO ANTONIO SIERRA MARTINEZ (Tesorero Municipal)
 L.A.E. JUAN FEDERICO CORTA DE GARCIA (Contralora Interna)

PRESIDENCIA DEL AYUNTAMIENTO MUNICIPAL
 SINDICATURA MUNICIPAL
 Contraloría Interna



H. Ayuntamiento Municipal de: MUNICIPIO DE TAXCO DE ALARCON GUERRERO

Estado de actividades Consolidado								
del 1 de Enero al 30 de Abril de 2011								
(3)	Enero-Abril		Enero-Agosto		Enero-Diciemb.		Enero - Abril(2) 2010	
	Importe	%	Importe	%	Importe	%	Importe	%
INGRESOS	(4)		(5)		(6)		(7)	
<u>Ingresos de la Gestión</u>	9705571.60	11.4%					11640299.90	13.8%
Impuestos	4944680.00	5.8%					5676140.00	6.7%
Derechos	2991356.11	3.5%					3239309.40	3.8%
Contribuciones de mejoras	68884.00	0.1%					75883.00	0.1%
Productos	821392.49	1.0%					1064427.56	1.3%
Aprovechamientos	879259.00	1.0%					1584539.94	1.9%
<u>Participaciones y aportaciones federales</u>	71509782.60	83.8%					62207641.69	73.5%
Participaciones	26354861.00	30.9%					22107976.37	26.1%
<u>Fondos de aportaciones</u>	45154921.60	52.9%					40099665.32	47.4%
FISM	30515861.60	35.8%					27024684.00	31.9%
FORTAMUN	14639060.00	17.2%					13074981.32	15.5%
<u>Ingresos extraordinarios</u>	4741460.36	5.6%					11542582.18	13.6%
(especificar)								
<u>Inversión Estatal Directa</u>								
<u>Ramo 20 Desarrollo Social</u>								
Programa_____ (especificar)								
<u>Descuentos (naturaleza deudora)</u>	611822.98	0.7%					778222.00	0.9%
(especificar)								
Total de Ingresos	85344991.58	100.0%					84612301.77	100.0%
GASTOS Y OTRAS PÉRDIDAS								
<u>Gastos de Funcionamiento</u>	27617946.40	43.3%					26825937.65	44.5%
Servicios personales	22735279.87	35.7%					19669809.12	32.6%
Materiales y suministros	2840529.84	4.5%					3012862.19	5.0%
Servicios generales	2042136.69	3.2%					4143266.34	6.9%
<u>Transferencias, Asignaciones, Subsidios y Otras Ayudas</u>	745342.20	1.2%					587056.32	1.0%
Subsidios y apoyo social	745342.20	1.2%					587056.32	1.0%
Aportaciones de capital								
<u>Intereses, Comisiones y otros Gastos de la deuda Publica</u>								
<u>Obras públicas (Fondo General de Participaciones)</u>	362632.19	0.6%					204504.89	0.3%
<u>Gastos del Ramo 33</u>	31913837.49	50.1%					24718468.89	41.0%
Del FISM	20963332.51	32.9%					12378115.94	20.5%
Del FORTAMUN	10950504.98	17.2%					12340352.95	20.4%
<u>Gastos de Inversión Estatal Directa</u>								
<u>Adquisición de bienes muebles e inmuebles</u>	50018.89	0.1%					656023.26	1.1%
<u>Gastos del Ramo 20 Desarrollo Social</u>							29723.84	0.0%
<u>Gastos del Programa _____ (especificar)</u>	3049417.08	4.8%					7325872.20	12.1%
APAZU 2010							1750000.00	2.9%
ECONOMIAS DEL FERTILIZANTE	2258660.37	3.5%					2984384.60	4.9%
MINISTRACION DEL FERTILIZANTE	789775.00	1.2%					800000.00	1.3%
SERVICIOS FINANCIEROS	981.71	0.0%					69.60	0.0%
PROSANEAR							1791418.00	3.0%
<u>Otros Gastos y Perdidas Extraordinarias</u>								
Estimaciones, Depreciación, Amort. y Provisiones								
Otros gastos diversos								
Total de gastos	63739194.25	100.0%					60847587.05	100.0%
RESULTADO DEL EJERCICIO : AHORRO/DESAHORRO	21605797.33						24264714.72	

Bajo protesta de no falsificar, declaramos que los Estados Financieros y sus notas, son razonables en su totalidad, sin responsabilidad del emisor.

Elaboró

Revisó

H. AYUNTAMIENTO CONSTITUCIONAL
 MUNICIPIO DE TAXCO DE ALARCON GUERRERO
 L.A.E. ALVARO BURGOS BARRERA 2009 - 2012
 L.A.L. ALEJANDRO TRUJILLO LEGUIZAMO 2012
 C.P. MARCO ANTONIO SIERRA
 Contralor Interno DE
 JUAN FEDERICO CORIA
 GARCIA

PRESIDENCIA DE
 H. AYUNTAMIENTO MUNICIPAL
 FIRMATURA MUNICIPAL